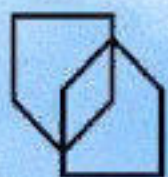


Як діяти під час атаки із застосуванням хімічної зброї?

Окупанти можуть застосовувати неконвенційну зброю проти військових та цивільних, порушуючи усі зобов'язання

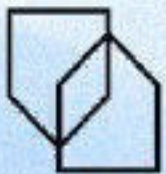


SPRAVDI



Основні фізичні симптоми застосування хімічних

- міоз (надмірне звуження зіниць);
- дезорієнтація та пітливість;
- посмикування та судоми;
- подразнення дихальних шляхів і ускладнене дихання;
- подразнення очей і шкіри;
- нудота та блювота;
- втрата свідомості.



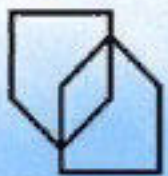
SPRAVDI



Офіційні повідомлення про хімічну атаку

Слідкуйте за повідомленнями офіційних джерел інформації та чітко дотримуйтесь інструкцій. Такі повідомлення мають містити:

- оголошення про ознаки застосування хімічної зброї;
- основні ознаки виявлених хімічних речовин;
- територію їхнього застосування;
- рекомендації щодо запобігання ураження та надання первинної допомоги;
- способи звернення для постраждалих осіб та номери екстрених служб;
- вказівки для осіб, які потребують евакуації з зони ураження;
- після підтвердження використання конкретних видів хімічної зброї повідомлення та вказівки будуть деталізовані.



SPRAVDI



Першочергові дії в зоні хімічного ураження

Надворі:

- Залиште територію ураження.
- Намагайтесь рухатись швидко, але не бігти.
- Дихайте повільно, щоб вдихати якнайменше отрути.
- Знайдіть укриття поблизу. Якщо це можливо, повертайтеся у своє помешкання.

В автомобілі:

- З'їжджайте на узбіччя, не заважайте руху аварійних автомобілів.
- Вимкніть двигун і закрийте всі вентиляційні отвори, які втягують зовнішнє повітря, включаючи вентиляційні отвори кондиціонера.
- Прикрийте рот і ніс тканиною: шарфом, хустинкою чи маскою для обличчя.



Першочергові дії в зоні хімічного ураження

🏠 В приміщенні:

- Підніміться на найвищий поверх та знайдіть кімнату з якомога меншою кількістю вікон та дверей.
- Закрийте вікна, двері, вентиляційні отвори та все інше, що допомагає потрапляти повітря в приміщення ззовні.
- Не їжте і не пийте нічого, що могло зазнати впливу хімічних речовин.
- Увімкніть новини та дочекайтесь повідомлення, коли вихід на вулицю стане безпечним.



Якщо відчуваєте симптоми ураження хімічною речовиною

- Зніміть верхній шар одягу. Якщо можливо, покладіть одяг у пакет і закрийте його.
- Помістіть цей герметичний пакет в інший пакет і запечатайте клейкою стрічкою. Пізніше буде надано інструкції щодо його утилізації або очищення.
- Якщо у вас є ознаки або симптоми впливу їдких або подразливих речовин – наприклад, почервоніння, свербіж та печіння очей або шкіри – промийте їх водою.
- Не використовуйте мило для промивання очей. Не торкайтеся інших людей, щоб уникнути можливого поширення хімікату.



Евакуація із зони ураження хімічною зброєю

Під час евакуації з зони ураження хімічною зброєю вдягайте чистий щільний одяг, який максимально закриває всі ділянки тіла. Якщо є можливість, вдягніть окуляри, маски, шапки та рукавички, а також дощовик. Якщо ви маєте перебувати в укритті, зробіть запас води, їжі та предметів першої необхідності.

Не повертайтеся в зону ураження без відповідних розпоряджень ДСНС та інших екстрених служб, адже території можуть бути небезпечними тривалий час (навіть декілька місяців).