

Звіт
за результатами опитування здобувачів
вищої освіти спеціальності 263 - Цивільна безпека,
освітня програма «Охорона праці»
щодо врегулювання конфліктних ситуацій

У Національному технічному університеті «Харківський політехнічний інститут» на кафедрі «Безпека праці та навколишнього середовища» проводиться системна робота щодо удосконалення внутрішньої системи забезпечення якості вищої освіти, яка побудована відповідно до процедур та критеріїв щодо забезпечення якості в Європейському просторі вищої освіти. При цьому, відповідно до принципів формування студентоцентрованого навчання, здобувачі вищої освіти виступають одними з основних стейкхолдерів внутрішньої системи забезпечення якості вищої освіти, що сприяє отриманню якісного кінцевого результату навчання.

Анкетування проходили 23 студенти які навчаються на спеціальності 263 - Цивільна безпека, освітня програма «Охорона праці». Результати анкетування були оброблені таким чином, що за 100 % прийнято 23 відповіді студентів. Відповідно до оброблених даних щодо конфліктних ситуацій у межах кафедри «БП та НС» відповіді розділились так:

Чи були у Вас конфліктні ситуації у межах кафедри?

Так – 13,04 %;

Ні – 82,61 %;

Не пам'ятаю – 4,35 %.

Узагальнені дані щодо конфліктних ситуацій на кафедрі «БП та НС» за результатами опитування представлено на рис. 1.

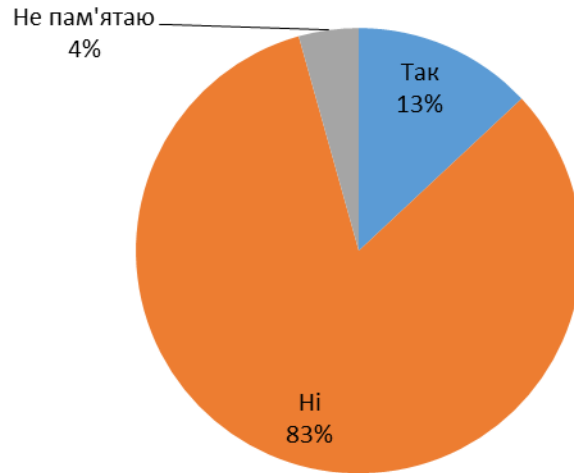


Рисунок 1 – Узагальнені дані щодо конфліктних ситуацій у межах кафедри.

2. Чи маєте Ви змогу отримати психологічну консультацію, підтримку у вирішенні конфліктних ситуацій тощо у межах кафедри?

Так – 56,52 %;

Ні – 26,09 %;

Частково – 17,39 %.

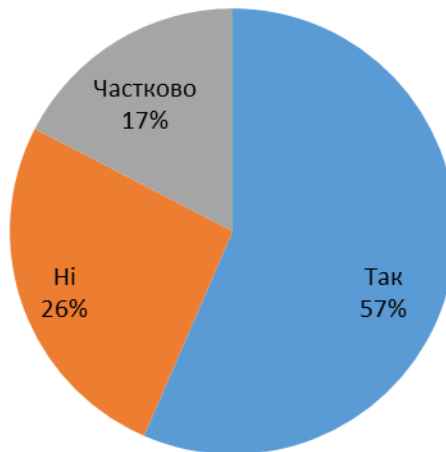


Рисунок 2 – Результати анкетування щодо можливості отримання психологічної консультації, підтримки у вирішенні конфліктних ситуацій тощо у межах кафедри.

3. Чи долучаються до вирішення конфліктних ситуацій в університеті органи студентського самоврядування?

Так – 26,09 %;

Ні – 34,78 %;

Не пам'ятаю – 39,13 %.



Рисунок 3 – Результати анкетування щодо вирішення конфліктних ситуацій в університеті органи студентського самоврядування.

Чи були випадки сексуального домагання вербального/ невербального з боку учасників навчального процесу під час навчання в університеті?

Так – 0 %;

Ні – 100 %;

Не пам'ятаю – 0 %.

Чи відчували Ви на собі нерівноправне ставлення з боку учасників навчального процесу з приводу Вашої статі, національності, соціального походження, релігії або віри, політичної чи будь-якої іншої думки, віку чи сексуальної орієнтації?

Так – 4,35 %;

Ні – 95,65 %;

Не пам'ятаю – 0 %.

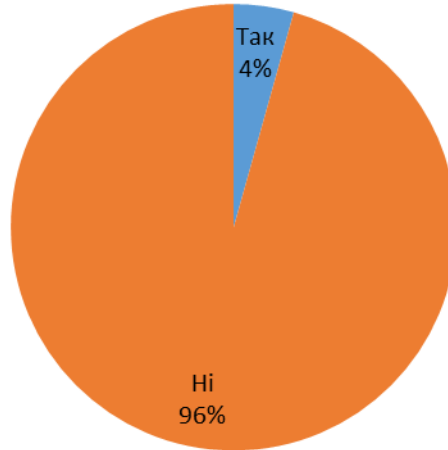


Рисунок 4 – Результати анкетування щодо нерівноправного ставлення з боку учасників навчального процесу.

Чи були Ви свідком / учасником корупції в нашому університеті?

Так – 4,35 %;

Ні – 91,30 %;

Не пам'ятаю – 4,35 %.

Узагальнені дані щодо цього питання представлені на рисунку 5.

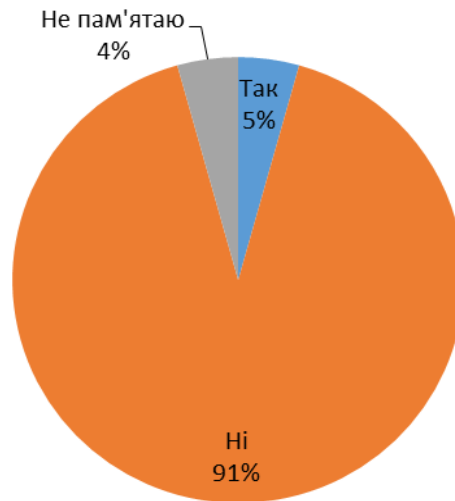


Рисунок 5 – Результати анкетування щодо корупції в НТУ «ХПІ».